



## ESTADO DE ACTIVIDADES

TLALMANALCO 0020

DEL 1 DE ENERO AL 30 DE SEPTIEMBRE DE 2024

CONCEPTO	MES ACTUAL	MES ANTERIOR
<b>INGRESOS Y OTROS BENEFICIOS</b>	<b>180,593,972.42</b>	<b>155,550,429.30</b>
<b>Ingresos de Gestión</b>	<b>17,431,468.35</b>	<b>16,855,224.71</b>
Impuestos	10,143,702.90	9,884,591.18
Cuotas y Aportaciones de Seguridad Social	0.00	0.00
Contribuciones de Mejoras	75,931.00	71,866.00
Derechos	6,907,021.85	6,599,251.90
Productos	250,179.60	249,553.63
Aprovechamientos	54,633.00	49,962.00
Ingresos por Ventas de Bienes y Prestación de Servicios	0.00	0.00
<b>Participaciones, Aportaciones, Convenios, Incentivos Colab Fis, Fondos Distintos de Aport, Transf, Asig, Subsidios y Subv, y Pensiones y Jubilaciones</b>	<b>163,162,504.07</b>	<b>138,695,204.59</b>
Participaciones, Aportaciones, Convenios, Incentivos Derivados de la Colaboración Fiscal y Fondos Distintos de Aportaciones	163,162,504.07	138,695,204.59
Transferencias, Asignaciones, Subsidios y Subvenciones, y Pensiones y Jubilaciones	0.00	0.00
<b>Otros Ingresos y Beneficios</b>	<b>0.00</b>	<b>0.00</b>
Ingresos Financieros	0.00	0.00
Incremento por Variación de Inventarios	0.00	0.00
Disminución del Exceso de Estimaciones por Pérdida o Deterioro u Obsolescencia	0.00	0.00
Disminución del Exceso de Provisiones	0.00	0.00
Otros Ingresos y Beneficios Varios	0.00	0.00
<b>TOTAL DE INGRESOS Y OTROS BENEFICIOS</b>	<b>180,593,972.42</b>	<b>155,550,429.30</b>
 <b>GASTOS Y OTRAS PERDIDAS</b>		
<b>Gastos de Funcionamiento</b>		
Servicios Personales	66,244,898.47	58,817,212.36
Materiales y Suministros	10,717,164.64	9,416,151.03
Servicios Generales	29,115,294.31	27,677,826.24
	<b>106,077,357.42</b>	<b>95,911,189.63</b>
<b>Transferencias, Asignaciones, Subsidios y Otras Ayudas</b>		
Transferencias Internas y Asignaciones al Sector Publico	0.00	0.00
Transferencias al Resto del Sector Publico	0.00	0.00
Subsidios y Subvenciones	12,243,019.59	11,072,090.39
Ayuda Sociales	872,449.64	847,449.64
Pensiones y Jubilaciones	0.00	0.00
Transferencias a Fideicomisos, Mandatos y Contratos Analogos	0.00	0.00
Transferencias a la Seguridad Social	0.00	0.00
Donativos	0.00	0.00
Transferencias al Exterior	0.00	0.00
	<b>13,115,469.23</b>	<b>11,919,540.03</b>




### ESTADO DE ACTIVIDADES

TLALMANALCO 0020


DEL 1 DE ENERO AL 30 DE SEPTIEMBRE DE 2024

CONCEPTO	MES ACTUAL	MES ANTERIOR
<b>Participaciones y Aportaciones</b>		
Participaciones	0.00	0.00
Aportaciones	0.00	0.00
Convenios	0.00	0.00
	<b>0.00</b>	<b>0.00</b>
<b>Intereses, Comisiones y Otros Gastos de la Deuda Pública</b>		
Intereses de la Deuda Publica	286,115.06	278,228.70
Comisiones de la Deuda Publica	0.00	0.00
Gastos de la Deuda Publica	0.00	0.00
Costos por Coberturas	0.00	0.00
Apoyos Financieros	0.00	0.00
	<b>286,115.06</b>	<b>278,228.70</b>
<b>Otros Gastos y Pérdidas Extraordinarias</b>		
Estimaciones, Depreciaciones, Deterioros, Obsolescencia y Amortizaciones	0.00	0.00
Provisiones	0.00	0.00
Disminución de Inventarios	0.00	0.00
Otros Gastos	0.00	0.00
	<b>0.00</b>	<b>0.00</b>
<b>Inversión Pública</b>		
Inversión Pública No Capitalizable	2,519,679.05	1,858,989.45
<b>TOTAL DE GASTOS Y OTRAS PERDIDAS</b>	<b>121,998,620.76</b>	<b>109,967,947.81</b>
<b>RESULTADOS DEL EJERCICIO (AHORRO / DESAHORRO)</b>	<b>58,595,351.66</b>	<b>45,582,481.49</b>




PRESIDENTE MUNICIPAL  
LUIS ENRIQUE SANCHEZ REYES

"Bajo protesta de decir verdad declaramos que los Estados Financieros y sus notas, son razonablemente correctos y son responsabilidad del emisor"



AYUNTAMIENTO DE  
TLALMANALCO  
CONTRALOR INTERNO  
MIGUEL DELGADILLO GARCIA  
CONTRALORÍA  
TLALMANALCO EDO. MÉX



TESORERO MUNICIPAL  
HUGO LUIS RAMIREZ PEÑA